

Σύντομη παρουσίαση της Πλατφόρμας e-Pydra (deya-ebill)

Εγγραφή του καταναλωτή(username και password)

Στην φόρμα εγγραφής ο καταναλωτής δηλώνει όλα τα στοιχεία τα οποία ζητούνται, γράφει το επιθυμητό **όνομα χρήστη (email)** και **κωδικό (password)** και **δηλώνει** τον κωδικό **ηλεκτρονικής πληρωμής τον αριθμό του υδρομέτρου του και το ΑΦΜ του** ώστε να γίνει ταυτοποίηση των στοιχείων του.

Η ενεργοποίηση του λογαριασμού γίνεται με ταυτοποίηση του email που δηλώνει. Του αποστέλλεται email με ένα link το οποίο ενεργοποιεί τον λογαριασμό. (Αν το link δεν λειτουργεί αυτόματα, το κάνουμε αντιγραφή και επικόλληση σε έναν browser).

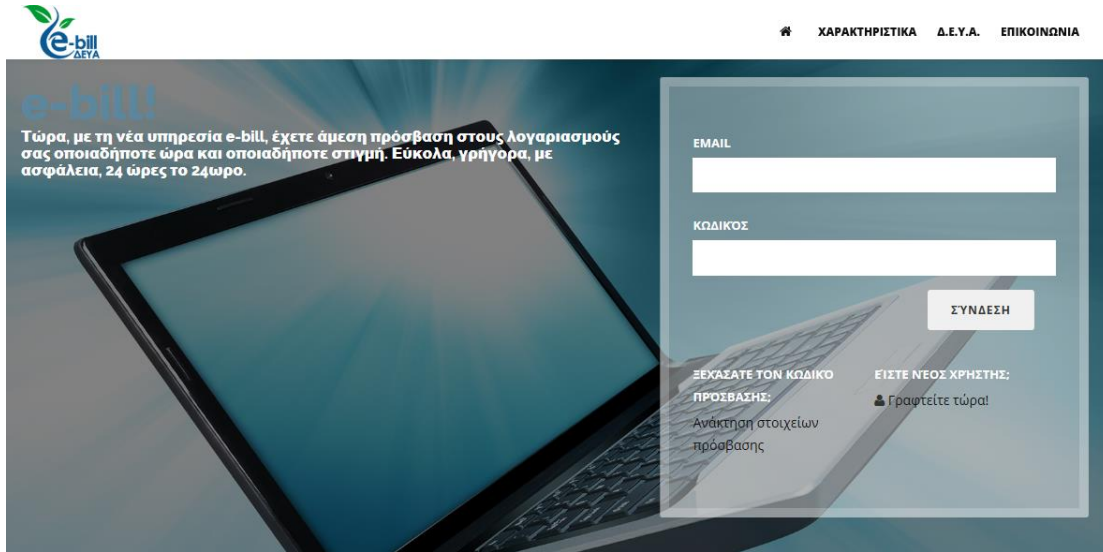
Δείγμα του λογαριασμού της ΔΕΥΑ με τα απαραίτητα στοιχεία, υπάρχει στο κάτω μέρος της φόρμας εγγραφής.

Με την ολοκλήρωση της εγγραφής θα σας σταλεί email για την ενεργοποίηση του λογαριασμού σας.	
👤 Όνομα	<input type="text"/>
☎ Τηλέφωνο	<input type="text"/>
<input type="checkbox"/> Κινητό Τηλέφωνο	<input type="text"/>
🏠 Α.Φ.Μ.	<input type="text"/>
✉ E-Mail	<input type="text"/>
🔑 Κωδικός	<input type="text"/>



Είσοδος στην πλατφόρμα - Διαχείριση

Με το email και password, γίνεται η «είσοδος» στην πλατφόρμα (υπηρεσία) εμφανίζονται οι τελευταίοι λογαριασμοί του καταναλωτή για το συγκεκριμένο υδρόμετρο.



Μενού της πλατφόρμας EBILL

Η εφαρμογή E-Bill ΔΕΥΑ σας προσφέρει τη δυνατότητα Online Παρακολούθησης και διαχείρισης των ακινήτων/υδρομέτρων σας. Μπορείτε για παράδειγμα να δείτε τους διαθέσιμους λογαριασμούς σας, να εξοφλήσετε το τρέχον ειδοποιητήριο σας, να ανατρέξετε στο ιστορικό της παροχής κ.α.

Το βασικό μενού της εφαρμογής περιλαμβάνει τις 5 κύριες επιλογές της εφαρμογής

- Λογαριασμοί
- Οικονομική Καρτέλα
- Ακίνητα/Υδρόμετρα
- Προφίλ
- Αποσύνδεση

Σε περίπτωση που επιθυμείτε να αλλάξετε τη γλώσσα της εφαρμογής σε ελληνική, επιλέξτε το αντίστοιχο εικονίδιο στη δεξιά πλευρά του βασικού μενού.





Λογαριασμοί

Στην επιλογή του βασικού μενού Λογαριασμοί εμφανίζονται τα Στοιχεία Ακινήτου/Υδρομέτρου και οι Λογαριασμοί.

- Σε περίπτωση που έχετε δηλωμένες πάνω από μία παροχές θα πρέπει να επιλέξετε την παροχή που θέλετε να διαχειριστείτε.
- Εάν επιθυμείτε να λαμβάνετε μόνο ηλεκτρονικά τον λογαριασμό σας, κάνετε κλικ πάνω στο πράσινο κουμπί της ενημέρωσης
- Εάν επιθυμείτε να πληρώσετε τον λογαριασμό σας κάνετε κλικ στην επιλογή ΠΛΗΡΩΜΗ που βρίσκεται στην καρτέλα των λογαριασμών σας.
- Όλοι η λογαριασμοί σας είναι διαθέσιμοι σε μορφή .pdf στην καρτέλα των λογαριασμών.

ΛΟΓΑΡΙΑΣΜΟΙ ΟΙΚΟΝΟΜΙΚΗ ΚΑΡΤΕΛΑ ΑΚΙΝΗΤΑ/ΥΔΡΟΜΕΤΡΑ ΠΡΟΦΙΛ ΑΠΟΣΥΝΔΕΣΗ

Καλώς ήλθατε στην υπηρεσία e-bill της

Δείτε τους διαθέσιμους λογαριασμούς για τα ακίνητα/υδρόμετρα που έχετε δηλώσει.

Οι λογαριασμοί είναι ομαδοποιημένοι ανά ακίνητο/υδρ/υδρόμετρο (Κωδικό Ηλεκτρονικής Πληρωμής) και ταξινομημένοι από τον πιο πρόσφατο στον πιο παλιό βάσει της ημερομηνίας έκδοσης τους.

Συμβάλλουμε στη μείωση της κατανάλωσης χαρτιού επιλέγοντας να λαμβάνουμε μόνο ηλεκτρονικό λογαριασμό.

ΕΠΙΘΥΜΩ ΝΑ ΛΑΜΒΑΝΩ ΜΟΝΟ ΗΛΕΚΤΡΟΝΙΚΟ ΛΟΓΑΡΙΑΣΜΟ Ενημέρωση (i)

Επιλέξτε Ακίνητο/Υδρόμετρο (ii)

Στοιχεία ακινήτου/υδρομέτρου

Κωδ. Ηλ. Πληρωμής	██████████
Κωδικός	██████████
Υπόχρεος	████████████████████
Διεύθυνση ακινήτου/υδρομέτρου	████████████████████
Υδρόμετρο	██████

Λογαριασμοί

Περίοδος	Ποσό	Λογαριασμός	Ημ/νία Έκδοσης	Ημ/νία Λήξης
01/2020	26 €	ΠΛΗΡΩΜΗ (iii) Β (iv)	02/04/2020	03/04/2020
06/2019	20 €	Β	15/01/2020	04/02/2020
05/2019	12,5 €	Β	18/11/2019	04/12/2019
04/2019	7,5 €	Β	18/09/2019	04/10/2019
03/2019	25,5 €	Β	19/07/2019	05/08/2019
02/2019	19 €	Β	22/05/2019	04/06/2019
01/2019	15,5 €	Β	13/03/2019	04/04/2019



Οικονομική Καρτέλα

Επιλέγοντας στο βασικό μενού την Οικονομική Καρτέλα θα εμφανιστεί στο κάτω μέρος της οθόνης, καρτέλα με το ιστορικό των χρεώσεων του υδρομέτρου σας, μαζί με πληροφορίες για τη κάθε περίοδο όπως η ημερομηνία που οριστικοποιήθηκε η περίοδος, το ποσό και το ποιες περιόδους παραμένουν ανεξόφλητες.

ΛΟΓΑΡΙΑΣΜΟΙ ΟΙΚΟΝΟΜΙΚΗ ΚΑΡΤΕΛΑ ΑΚΙΝΗΤΑ/ΥΔΡΟΜΕΤΡΑ ΠΡΟΦΙΛ ΑΠΟΣΥΝΔΕΣΗ

Καλώς ήλθατε στην υπηρεσία e-bill της

Δείτε τους διαθέσιμους λογαριασμούς για τα ακίνητα/υδρόμετρα που έχετε δηλώσει.

Οι λογαριασμοί είναι ομαδοποιημένοι ανά ακίνητο/υδρ/υδρόμετρο (Κωδικό Ηλεκτρονικής Πληρωμής) και ταξινομημένοι από τον πιο πρόσφατο στον πιο παλιό βάσει της ημερομηνίας έκδοσης τους.

Επιλέξτε Ακίνητο

Στοιχεία ακινήτου/υδρομέτρου

Κωδ. Ηλ. Πληρωμής	
Κωδικός	
Υπόχρεος	
Διεύθυνση ακινήτου/ υδρομέτρου	
Υδρόμετρο	

Οικονομική Καρτέλα

Δείξε Αναζήτηση:

10 εγγραφές

Ημ/νία	Περίοδος	Χρέωση	Πληρωμή	Περιγραφή
10/04/2020	02/2020	6 €		ΛΟΓΑΡΙΑΣΜΟΣ ΥΔΡΕΥΣΗΣ
11/02/2020	01/2020	6 €		ΛΟΓΑΡΙΑΣΜΟΣ ΥΔΡΕΥΣΗΣ
11/12/2019	06/2019	7.5 €		ΛΟΓΑΡΙΑΣΜΟΣ ΥΔΡΕΥΣΗΣ
30/09/2019	05/2019	5 €		ΛΟΓΑΡΙΑΣΜΟΣ ΥΔΡΕΥΣΗΣ
31/07/2019	04/2019	7.5 €		ΛΟΓΑΡΙΑΣΜΟΣ ΥΔΡΕΥΣΗΣ
29/07/2019	01/2019		5.5 €	ΠΛΗΡΩΜΗ
29/07/2019	02/2019		3.5 €	ΠΛΗΡΩΜΗ
29/07/2019	03/2019		6.5 €	ΠΛΗΡΩΜΗ
29/07/2019	05/2018		4.5 €	ΠΛΗΡΩΜΗ
29/07/2019	06/2018		5.5 €	ΠΛΗΡΩΜΗ

Δείχνοντας 1 εκς 10 από 311 εγγραφές



Προηγούμενη 1 2 3 4 5 ... 32 Επόμενη



Ακίνητα/Υδρόμετρα

Μέσω αυτής της επιλογής, σας δίνεται η δυνατότητα να προσθέσετε ένα ή περισσότερα ακίνητα/υδρόμετρα στον E-Bill λογαριασμό σας. Το κουμπί ΠΡΟΣΘΗΚΗ (i) θα προσθέσει το νέο υδρόμετρο, ενώ αντίστοιχα το κόκκινο κουμπί της διαγραφής θα αφαιρέσει το επιπλέον υδρόμετρο από τον λογαριασμό σας.

Μέσω της επιλογής ΕΝΗΜΕΡΩΣΗ ΔΙΑΚΡΙΤΙΚΗΣ ΟΝΟΜΑΣΙΑΣ ΑΚΙΝΗΤΟΥ (ii) θα μεταβείτε σε ένα νέο παράθυρο, όπου θα μπορείτε να δηλώσετε τη διακριτική ονομασία της παροχής σας.

ΛΟΓΑΡΙΑΣΜΟΙ ΟΙΚΟΝΟΜΙΚΗ ΚΑΡΤΕΛΑ **ΑΚΙΝΗΤΑ/ΥΔΡΟΜΕΤΡΑ** ΠΡΟΦΙΛ ΑΠΟΣΥΝΔΕΣΗ  

Διαχειριστείτε τους διαθέσιμους λογαριασμούς σας.

Επιλέξτε Ακίνητο/Υδρόμετρο (i) ΠΡΟΣΘΗΚΗ ΔΙΑΓΡΑΦΗ

Στοιχεία ακινήτου/υδρομέτρου (ii) ΕΝΗΜΕΡΩΣΗ ΔΙΑΚΡΙΤΙΚΗΣ ΟΝΟΜΑΣΙΑΣ ΑΚΙΝΗΤΟΥ

Κωδ. Ηλ. Πληρωμής	██████████
Κωδικός	██████████
Υπόχρεος	████████████████████
Διεύθυνση ακινήτου/ υδρομέτρου	████████████████████
Υδρόμετρο	██████
Διακριτική Ονομασία	

Ενημέρωση Διακριτικής Ονομασίας Ακινήτου

Στοιχεία Λογαριασμού

ΚΩΔΙΚΟΣ ΗΛΕΚΤΡΟΝΙΚΗΣ ΠΛΗΡΩΜΗΣ

ΔΙΑΚΡΙΤΙΚΗ ΟΝΟΜΑΣΙΑ



ΑΠΟΘΗΚΕΥΣΗ ΕΠΙΣΤΡΟΦΗ








Προφίλ


Στην επιλογή Προφίλ του βασικού μενού έχετε τη δυνατότητα να διαχειριστείτε τα σταθερά στοιχεία του λογαριασμού σας στο E-bill όπως την επωνυμία σας, τα στοιχεία επικοινωνίας σας και τον Α.Φ.Μ.

Τέλος, μέσα από την επεξεργασία του προφίλ σας μπορείτε να αλλάξετε τον κωδικό εισόδου σας στη σελίδα, πληκτρολογώντας τους χαρακτήρες του κωδικού σας στο πεδίο Κωδικός και επιβεβαιώνοντας τον κωδικό σας στο ακριβώς από κάτω πεδίο με τίτλο ΕΠΙΒΕΒΑΙΩΣΗ ΚΩΔΙΚΟΥ.

ΛΟΓΑΡΙΑΣΜΟΙ ΟΙΚΟΝΟΜΙΚΗ ΚΑΡΤΕΛΑ ΑΚΙΝΗΤΑ/ΥΔΡΟΜΕΤΡΑ **ΠΡΟΦΙΛ** ΑΠΟΣΥΝΔΕΣΗ  

Προφίλ Χρηστη

ΕΠΩΝΥΜΙΑ	<input type="text"/>	
ΤΗΛΕΦΩΝΟ	<input type="text"/>	
ΚΙΝΗΤΟ	<input type="text"/>	
E-MAIL	<input type="text"/>	
A.Φ.Μ.	<input type="text"/>	

ΚΩΔΙΚΟΣ	<input type="text"/>	
Ο κωδικός πρέπει να έχει τουλάχιστον 8 χαρακτήρες και μπορεί να περιλαμβάνει γράμματα και νούμερα		
ΕΠΙΒΕΒΑΙΩΣΗ ΚΩΔΙΚΟΥ	<input type="text"/>	